

# Oikomishoito Keski-Suomen Hyvinvointialueella

## Oikomishoito on iso projekti

- Oikomishoito on hidasta ja kestää monesti useamman vuoden. Hoitoon on sitouduttava.
- Kojeisiin tottuminen vaatii sinnikkyyttä ja hampaissa voi olla ajoittain arkuutta.
- Vain kojeiden ahkeralla pidolla saadaan muutosta. Annettuja ohjeita on noudatettava.
- Huolellinen ja säännöllinen suun puhdistaminen on tärkeää koko hoidon ajan.

## Erlaisia oikomiskojeita (sivu 2)

- Kojeita on irrotettavia ja kiinteitä. Osaa irtokojeista pidetään vain öisin.
- Yksinkertaisimmillaan purennan hoito onnistuu urheilijoiden hammassuojaa muistuttavalla purennanohjaimella.
- Ylähampaille voidaan tehdä tilaa esim. yöraudoilla.
- Kiinteillä kojeilla järjestellään hampaat suoraan. Osaa purentavirheistä ei voi korjata kiinteillä kojeilla.
- Usein purennan korjaus onnistuu vain leukojen kasvua ohjaavilla kojeilla.

## Kenelle oikomishoitoa?

- Hyvinvointialue hoitaa vain huomattavat purennan poikkeamat.
- Oikomishoidolla pyritään turvaamaan hampaiston normaali kehitys ja hyväksyttävä purenta.
- Esteettistä oikomishoitoa ei tehdä.
- Hoitoon valinta määräytyy valtakunnallisten hoitolinjausten mukaisesti.

## Mitä oikomishoito maksaa?

- Oikomishoito on maksutonta alle 18-vuotiaille.
- Maksu peritään kadonneista oikomiskojeista tai huolimattoman käsittelyn vuoksi rikkoontuneen kojeen korjauksesta tai uusimisesta. Perittävä maksu määräytyy kojetyypin mukaan 40–300 €.
- Pidä hyvää huolta kojeistasi.

## Oikomishoidon yhteystiedot

Jyväskylä, Uurainen, Hankasalmi: p. 014 266 0126 / linja 3

Muurame: p. 014 266 2743

Laukaa, Konnevesi, Keuruu, Multia, Haapamäki, Petäjävesi, Joutsa, Toivakka, Luhanka: p. 014 269 0333

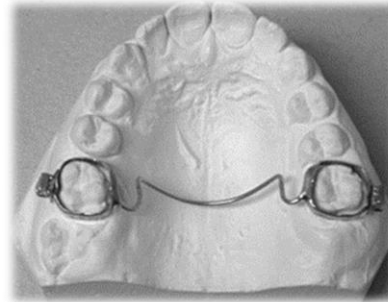
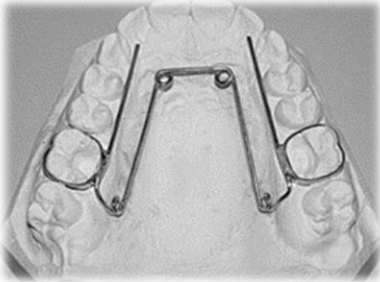
Äänekoski: p. 014 266 3010

Saarijärven alue: p. 014 266 3060

Viitasaari, Pihtipudas: p. 014 266 3040

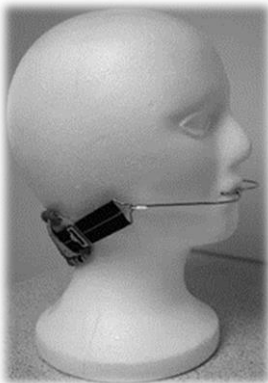
Jämsä: p. 014 336 5500

## Esimerkkejä oikomiskojeista

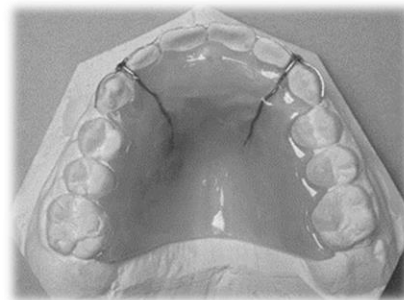


TP-kaari, ylätakahampaiden tukikaari

## Quad Helix, yläkaaren kiinteä levityskoje

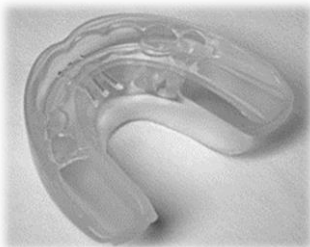


Kiinteät kojeet

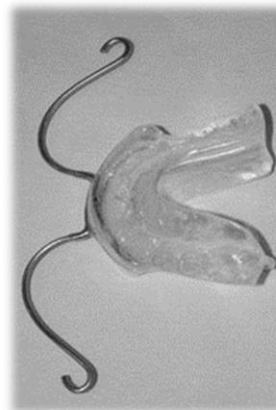


Retentiolevy, ylläpitovaihe

## Yöraudat, niskaveto, combiveto, pääläen veto



Purennanohjain, LM-aktivaattori



Alaleuan kasvua ohjaava ja purennan korjaava **aktivaattori**. Van Beekin aktivaattorissa on viikset, joihin liitetään pääläenveto.